

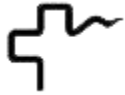
Aula Vall d'Hebron - Dirección de Docencia

FORMACIÓN AVANZADA EN ALTO RIESGO OBSTÉTRICO 2018

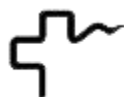
UNIDAD DE
MEDICINA MATERNO-FETAL

Servicio de Obstetricia

Área Maternoinfantil
Hospital Universitari
Vall d'Hebron



1	INTRODUCCIÓN	5
1.1	Hospital Universitari Vall d'Hebron	5
1.2	Actividad asistencial	5
1.3	Centro de referencia en terciarismo y alta complejidad	6
1.3.1	Procedimientos de referencia	6
1.3.2	Áreas de excelencia	7
1.4	Docencia	8
1.5	Investigación	8
2	DATOS GENERALES DEL CURSO	9
3	DIRECCIÓN Y EQUIPO DOCENTE	10
4	PRESENTACIÓN Y JUSTIFICACIÓN	11
4.1	Presentación	11
4.2	Justificación	11
5	DESCRIPCIÓN DEL PROGRAMA DE LA SUBUNIDAD DOCENTE	12
5.1	Programa de Alto Riesgo Obstétrico	12
6	CERTIFICACIÓN	14
7	REQUISITOS DE PERMANENCIA EN EL CENTRO	14
7.1	Relación de los profesionales con el Hospital Universitari Vall d'Hebron	14
7.2	Actividades	14
8	ANULACIÓN DEL PROGRAMA FORMATIVO	15
9	TRÁMITE DE SOLICITUD DE LA FORMACIÓN AVANZADA	15
10	APROBACIÓN DE LA FORMACIÓN AVANZADA	16
11	PROCESO DE ADMISIÓN AL CENTRO	16



1 INTRODUCCIÓN

1.1 Hospital Universitari Vall d'Hebron

El Hospital Universitari Vall d'Hebron es un complejo sanitario, docente e investigador, con más de 22 edificios y más de 7.000 profesionales al servicio de la salud y de los pacientes. Con un presupuesto de 537 millones de euros, el complejo más grande de Cataluña y uno de los más grandes del Estado español está geográficamente ubicado al pie de la sierra de Collserola, al norte de la ciudad de Barcelona, y su área de influencia.

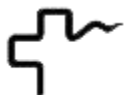
Estructurado en tres grandes centros asistenciales: Hospital General, Hospital Materno infantil y Hospital de Traumatología, Rehabilitación y Quemados, el complejo cuenta además con el Parque Sanitario Pere Virgili, situado en un recinto próximo, donde se encuentra la Unidad de Cirugía sin Ingreso, y extiende su actividad a diferentes Centros de Atención Primaria (CAP) del territorio.



Con más de 1.000 camas, el Hospital apuesta por un modelo de gestión que sitúa al paciente como centro de sus actuaciones y adquiere un compromiso con el futuro mediante la docencia y la innovación, a la vez que impulsa la participación en proyectos catalanes, estatales e internacionales de investigación. La calidad es, por lo tanto, un referente para los profesionales del Hospital, por lo cual ha adquirido un reconocido prestigio nacional e internacional y participa de las iniciativas del Departamento de Salud y la empresa pública Institut Català de la Salut, a la cual pertenece.

1.2 Actividad asistencial

Altas hospitalarias	61.925	Cirugía oncológica	
Ingresos	47.817	Bronquios y pulmones	125
Cirugía mayor	32.063	Esófago y estómago	34
Consultas externas	876.526	Metástasis hepática	52
Urgencias	199.062	Páncreas	26
Sesiones de hospital de día	106.031	Colon y recto	116
Hospitalización domiciliaria	960	Sistema nervioso central	131
Trasplantes (pulmón, hígado, riñón, corazón y cara)	210 (85% adultos y 15% pediátricos)	Radiología intervencionista	2.816
Salas de Partos	6	Cirugía instrumental de raquis	245
Visitas de telemedicina	44.555		



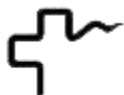
1.3 Centro de referencia en terciarismo y alta complejidad

Actuamos como centro de referencia del Sistema Nacional de Salud (territorio español) para procedimientos de alta complejidad tanto de adultos como de niños.

Somos referentes terciarios de la mayor parte de los procesos y procedimientos médicos y quirúrgicos de alta complejidad tanto en Cataluña como en España como en el ámbito internacional. Esto es posible gracias al conocimiento de nuestros profesionales que abarca todas las disciplinas relacionadas con la salud, y también en el uso de tecnologías pioneras.

1.3.1 Procedimientos de referencia

Ámbito estatal	Ámbito comunidad autónoma
Osteotomía pélvica en displasias de cadera en adulto	Ictus
Tratamiento de las infecciones osteoarticulares resistentes	Oncología de adultos
Ortopedia infantil	Oncología maternoinfantil
Trasplante de progenitores hematopoyéticos alogénico infantil	Cardiopatías congénitas
Tumores orbitario	Grandes quemados
Tumores extraoculares en la infancia	Lesionados medulares
Tumores intraoculares de la infancia	Politraumáticos
Reconstrucción de la superficie ocular compleja	Unidad de Marfan
Quemados críticos	Unidad de enfermedades inflamatorias intestinales
Trasplante hepático infantil	Esclerosis múltiple
Trasplante pulmonar infantil y adulto	Neonatología
Trasplante renal infantil	Cirugía fetal
Trasplante cardíaco pediátrico	Hipertensión pulmonar adulta y pediátrica
Reconstrucción del pabellón auricular	ECMO pediátrico (<i>Extracorporeal Membrane Oxygenation</i>)
Asistencia integral del recién nacido con cardiopatía congénita y del niño con cardiopatía congénita compleja	Unidad multidisciplinaria de placenta ácreta
Asistencia integral del adulto con cardiopatía congénita	Unidad de cuidados intensivos obstétricos
Cardiopatías familiares (incluida miocardiopatía hipertrófica)	Cardiología fetal
Esclerosis múltiple	Unidad de Diagnóstico Prenatal
Neurocirugía pediátrica compleja	Clínica de Prematuridad
Errores metabólicos congénitos	Clínica de gestación monocorial
Cirugía fetal	Programa de interrupción legal del embarazo



1.3.2 Áreas de excelencia

✓ **Atención médica y quirúrgica de alta especialización.** Disponemos de todas las especialidades médicas y quirúrgicas, con la tecnología más avanzada para resolver las necesidades y expectativas asistenciales de los pacientes, tanto en enfermedades agudas como crónicas, prevalentes o minoritarias (patologías que afectan un máximo de cinco personas por cada 10.000 habitantes).

✓ **Atención integral a la mujer y el niño.** La disponibilidad de las especialidades de obstetricia, ginecología y de todas las especialidades pediátricas nos permite un abordaje integral de la mujer y del niño desde la etapa fetal hasta la adolescencia en todas sus etapas (embarazo de alto riesgo, diagnóstico prenatal, medicina fetal, neonatología, atención pediátrica...), así como la continuidad en la edad adulta con equipos multidisciplinares.

✓ **Alta especialización en traumatología.** Tenemos la máxima referencia en enfermos politraumáticos, neurotraumatológicos y lesionados medulares agudos, y proporcionamos en todo momento la mejor asistencia especializada medicoquirúrgica y rehabilitadora.

✓ **Centro de referencia en grandes quemados.** Somos el único centro de referencia en Cataluña de grandes quemados. Disponemos de una unidad líder dotada de la más moderna infraestructura, desde quirófanos y urgencias propias en camas de pacientes críticos, y de todos los recursos necesarios para atender este tipo de pacientes.

✓ **Trasplantes de adultos y pediátricos.** La disponibilidad de equipos medicoquirúrgicos y de enfermería altamente especializados nos permite disponer del más amplio abanico de programas de trasplante, tanto de órganos sólidos (pulmón, hígado, riñón, corazón infantil) como de progenitores hematopoyéticos en todas sus tipologías. También somos líderes en el trasplante de multitejido (trasplante de cara).

✓ **Atención oncológica multidisciplinaria e integral.** Somos el Hospital que concentra la mayor atención oncológica de Cataluña, tanto en la edad adulta como pediátrica. Disponemos de servicios médicos, quirúrgicos y centrales altamente especializados en atención oncológica, que garantizan una visión integral del proceso, incorporando todos los aspectos preventivos, diagnósticos y terapéuticos.

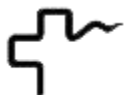
✓ **Atención a los pacientes críticos.** Nuestro Hospital ofrece atención al paciente crítico adulto, neurotraumatológico, pediátrico y neonatal y dispone de más de 180 camas per atender a estos pacientes de alta complejidad. Nuestras unidades de apoyo a los pacientes críticos incluyen los cuidados neonatales y pediátricos, la oxigenación con membrana extracorpórea (ECMO) y la asistencia ventricular mecánica.

✓ **Intervencionismo y procedimientos terapéuticos mínimamente invasivos.** Apostamos por la realización de un amplio abanico de procedimientos terapéuticos mínimamente invasivos, que van desde intervencionismo en todas sus variantes (cardiovascular, neurológico...) hasta procedimientos de alta complejidad en endoscopia digestiva, respiratoria, urológica o tocoginecológica, así como la videocirugía en todas sus vertientes, incluida la robótica.

✓ Cirugía mayor ambulatoria y dispositivos alternativos a la hospitalización convencional.

✓ Somos líderes en ambulatorización quirúrgica y disponemos de la Unidad de Cirugía sin Ingreso, pionera en el ámbito nacional.

✓ **Diagnóstico por la Imagen, Medicina Nuclear y Radiología Intervencionista.** Ponemos al alcance de los profesionales un amplio catálogo de medios diagnósticos basados en la imagen y en técnicas y terapias de medicina nuclear, así como procedimientos de radiología intervencionista, con garantía de máxima calidad tecnológica y profesional.



1.4 Docencia

El Hospital Universitari Vall de Hebron es y quiere ser un hospital formador.

Entendemos la docencia con un eje estratégico del sistema sanitario, que debe ir orientada a mejorar la asistencia y su calidad. Queremos contribuir a formar profesionales comprometidos con la sociedad, acogedores con los y las pacientes, regidos por los principios éticos y deontológicos, activos en investigación, innovadores y expertos.

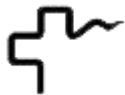
Nuestro compromiso con la formación sanitaria especializada está avalado por una larga y consolidada trayectoria docente, que se inició el año 1968, cuando estuvimos entre los primeros a poner en marcha el sistema MIR. Actualmente somos uno de los mayores hospitales formadores del Estado, con 165 plazas acreditadas de 47 especialidades, a las cuales pueden acceder licenciados en medicina, farmacia, psicología, biología, química, física y licenciados y diplomados en enfermería.

Actualmente, la formación de especialistas se realiza en las siguientes especialidades hospitalarias:

- Alergología
- Anatomía patológica
- Anestesiología y reanimación
- Angiología y cirugía vascular
- Aparato digestivo
- Bioquímica clínica
- Cardiología
- Cirugía cardiovascular
- Cirugía general y del aparato digestivo
- Cirugía oral y maxilofacial
- Cirugía ortopédica y traumatología
- Cirugía pediátrica
- Cirugía plástica, estética y reparadora
- Cirugía torácica
- Dermatología MQ y venereología
- Endocrinología y nutrición
- Enfermería obstétrico-ginecológica
- Enfermería pediátrica
- Farmacia hospitalaria
- Farmacología clínica
- Geriatria
- Hematología y hemoterapia
- Inmunología
- Medicina física y rehabilitación
- Medicina intensiva
- Medicina interna
- Medicina nuclear
- Medicina preventiva y salud pública
- Microbiología y parasitología
- Nefrología
- Neumología
- Neurocirugía
- Neurofisiología clínica
- Neurología
- Obstetricia y ginecología
- Oftalmología
- Oncología médica
- Oncología radioterápica
- Otorrinolaringología
- Pediatría y áreas específicas
- Psicología clínica
- Psiquiatría
- Radiodiagnóstico
- Radiofarmacia
- Radiofísica hospitalaria
- Reumatología
- Urología

1.5 Investigación

El Hospital Universitari Vall de Hebron, a través del Vall d'Hebron Institut de Recerca (VHIR) promueve y desarrolla la investigación y la innovación biosanitaria, orientada a encontrar soluciones a los problemas de salud de la ciudadanía y con la voluntad de contribuir al desarrollo científico, docente, social y económico de su ámbito de competencia.



El Institut de Recerca lidera actualmente:

9 áreas de investigación	Proyectos de investigación activos: 284
1.416 profesionales	Ensayos clínicos activos: 884
	Factor de impacto global: 4.328,29

2 DATOS GENERALES DEL CURSO

El Servicio de Obstetricia, Endocrinología y Medicina de la Reproducción del Hospital Universitari Vall d'Hebron se compone de dos Unidades que trabajan en el ámbito de la Salud de la Mujer, que a la vez, se subdivide en otras subunidades:

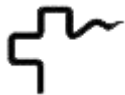


La **Unidad de Medicina Maternofetal** se compone de 5 subunidades que trabajan de forma coordinada por el beneficio de la gestante:

- UNIDAD DE DIAGNÓSTICO PRENATAL
- UNIDAD DE ALTO RIESGO OBSTÉTRICO
- UNIDAD DE ECOGRAFÍAS
- UNIDAD DE MEDICINA FETAL
- UNIDAD DE URGENCIAS Y SALA DE PARTOS

La UNIDAD DE HOSPITALIZACIÓN engloba las gestantes que requieren de ingreso hospitalario y la atención al puerperio.

Dado que se trata de una subespecialidad muy amplia, el programa de Formación Avanzada en Medicina Maternofetal comprende subprogramas específicos para cada una de las diferentes unidades. Se contempla la organización de cursos personalizados en función de



las áreas de interés del profesional que lo solicita. Se recomiendan estancias de mínimo 2 meses y máximo 3 meses.

Nombre del programa	Formación avanzada en alto riesgo obstétrico
Tipo de programa	Formación avanzada
Plazas:	2
A quién se dirige	Facultativos especialistas en Obstetricia
Modalidad	Presencial
Duración	2 meses
Horario	Coincidente con horario laboral del servicio
Dedicación	Tiempo completo (no exclusividad)
Centreodocente	Hospital Universitari Vall d'Hebron
Idiomas	Catalán, Castellano, Inglés
Cuota	440 euros al mes

3 DIRECCIÓN Y EQUIPO DOCENTE

Dirección del programa:

Dra. Elena Carreras Moratonas

Jefa del Servicio de Obstetricia y Medicina de la Reproducción
Hospital U. Vall d'Hebron. Barcelona
Telf.: 93 489 30 85

Colaboradores docentes:

Manel Casellas Caro

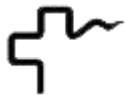
Facultativo especialista del Servicio de Obstetricia
Unidad de Alto Riesgo Obstétrico
Hospital U. Vall d'Hebron. Barcelona

Itziar García Ruíz

Facultativo especialista del Servicio de Obstetricia
Unidad de Medicina Materno Fetal
Hospital U. Vall d'Hebron. Barcelona

Manel Mendoza Cobaleda

Facultativo especialista del Servicio de Obstetricia
Unidad de Alto Riesgo Obstétrico
Hospital U. Vall d'Hebron. Barcelona



4 PRESENTACIÓN Y JUSTIFICACIÓN

4.1 Presentación

El Servicio de Obstetricia y Endocrinología Reproductiva del Hospital Universitari Vall d'Hebron de Barcelona es uno de los servicios más importantes en esta área del Estado Español, y está relacionado con diversos centros europeos y americanos. Su nivel de calidad lo hace merecedor de ser uno de los hospitales acreditados por el *European Board and College of Obstetrics and Gynecology* de Europa (el único de España), tanto por su calidad asistencial como por su calidad docente y de investigación.

El Servicio cuenta con la tecnología más avanzada, por lo cual realiza exploraciones y tratamientos muy sofisticados en el feto, haciendo realidad el concepto del feto como paciente, y en la madre con problemas de mucho riesgo, tanto para ella mismo como para el feto/bebé.

Fruto de todo eso es que el Servicio de Obstetricia sea considerado de tercer nivel, altamente cualificado, hecho que hace que concentre una alta tasa de enfermas de muy alto riesgo enviadas desde todo el territorio catalán, de las diversas comunidades autónomas del Estado y, también, de los países de alrededor.

La investigación, tanto básica como clínica, es uno de los ejes fundamentales del Servicio (tal como muestra su extenso currículum y sus publicaciones de impacto). Hay diversas líneas de investigación, muchas de las cuales en colaboración con otros centros, tanto nacionales como extranjeros, y formando parte de redes investigadoras, como la Retics (Redes Temáticas de Investigación Cooperativa en Salud).

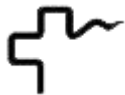
El Grupo de Investigación de Medicina Maternofetal está reconocido por agencias de investigación catalanas y estatales. Trabaja dentro del Institut de Recerca Vall d'Hebron (VHIR) y promueve la investigación básica y aplicada y los laboratorios de los *host* del Hospital Vall d'Hebron. Está formado por una red de investigadores/as interdisciplinarios de la ciencia básica y clínica con el mismo enfoque de interés, entre los cuales destacan obstetras especialistas en Medicina Maternofetal, genetistas, neonatólogos, radiólogos, pediatras, anesestesiólogos, anatomopatólogos especialistas en enfermedades congénitas...

4.2 Justificación

La formación en Medicina Maternofetal no está estandarizada. Los profesionales que deben tratar con el continuum madre-feto buscan una formación complementaria en centros de referencia, para así alcanzar una base firme de conocimiento.



Es necesaria una formación que ofrezca las herramientas para que el especialista en Medicina Maternofetal pueda ofrecer la calidad necesaria a los pacientes, no sólo basada en la experiencia o en seguir las recomendaciones de las principales sociedades científicas de la especialidad.



5 DESCRIPCIÓN DEL PROGRAMA DE LA SUBUNIDAD DOCENTE

5.1 PROGRAMA DE ALTO RIESGO OBSTÉTRICO

■ Descripción del temario

Asistencia a la gestante con factores de riesgo materno, tanto desde la vertiente gestacional como desde el postparto. Está en íntima conexión con la Unidad de Neonatología.

■ Patología materna que complica la gestación

- Unidad de enfermedades autoinmunes.
- Unidad de patología de la coagulación.
- Unidad de cardiología en la gestación.
- Unidad de cáncer de mama y gestación.
- Unidad de patología psiquiátrica y gestación.
- Unidad de diabetes y gestación.
- Unidad de obesidad y gestación.

■ Patología de la gestación

- Unidad de patología del primer trimestre.
- Unidad de prematuridad.
- Unidad de preeclampsia y retraso de crecimiento intrauterino.
- Unidad de gestación gemelar bicorial.
- Unidad de infecciones perinatales.
- Unidad de patología placentaria.
- Unidad de abortos de repetición.

■ Hospitalización y atención al puerperio. Seguimiento de las gestantes que requieren ingreso por su patología de base o bien por patología de la gestación. Atención al puerperio de alto riesgo.

■ Atención psicológica a la gestante.

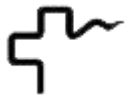
■ Objetivos del curso

■ Objetivos principales

- Conocer las bases de la Medicina Materna y Fetal.
- Conocer los procedimientos habituales en Medicina Maternofetal.
- Desarrollar habilidades clínicas científicas y de orientación a la investigación.

■ Objetivos específicos

- Conocer el manejo durante la gestación, parte y postparto de la patología materna que complica la gestación.
- Conocer el manejo durante la gestación, parto y postparto de la patología propia de la gestación.



- Conocer el manejo durante la gestación, parto y postparto de la gestación gemelar bicorial.
- Conocer los procedimientos habituales que se realizan durante la gestación y parto.
- Aplicación práctica de los conocimientos obtenidos mediante simuladores.

■ **Competencias a alcanzar**

■ Competencias específicas

- Manejo de la gestante con riesgo de parto prematuro.
- Manejo de la gestante con preclampsia y/o retraso del crecimiento intrauterino.
- Adquirir conocimientos en la patología materna que complica la gestación.
- Adquirir conocimientos y manejo de patología del primer trimestre y patología placentaria.

■ Competencias transversales

- Realizar una búsqueda bibliográfica.
- Desarrollar la práctica clínica basada en principios bioéticos.
- Realizar la revisión y análisis crítico de los temas a exponer.
- Trabajar en equipo multidisciplinario.
- Orientar la práctica clínica a la docencia e investigación.

■ **Metodología docente**

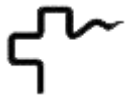
La metodología de aprendizaje se basa en la asistencia diaria a la actividad del área de obstetricia y en la participación en las acciones formativas que coincidan con su período formativo.

Se contempla una participación activa en las sesiones del Servicio:

- Sesiones generales del Servicio: clases sobre el temario dictadas por los facultativos del Servicio y en sesiones de revisión de temas por parte de los residentes y de los participantes en el programa de Formación Avanzada.
- Sesiones de Investigación en Obstetricia: dedicadas a avances e investigación en Medicina Fetal, cursos y programas de formación.
- Sesiones clínicas:
 - Sesión de Alto Riesgo Obstétrico: hospitalización y casos que requieran una atención especial.
 - Comité de Defectos Congénitos: discusión de casos de patología fetal juntamente a genetistas, radiólogos pediatras, cirujanos pediátricos, anatomopatólogos, cardiólogos fetales...

La formación práctica se basa en prácticas tuteladas con simuladores de colocación de pesar y cervical, realización de cerclaje; y aprendizaje basado en casos clínicos.

También se contempla la participación activa en alguna de las líneas de investigación del Servicio, la revisión de protocolos y guías clínicas para la actualización de conocimientos y la participación en la publicación de artículos científicos.



■ Evaluación

■ Evaluación continuada

- Evaluación continuada de conocimientos y de actitudes en la práctica clínica.
- Valoración de las presentaciones orales: sesión de revisión de casos, sesión de revisión tema (protocolo escrito).

■ Evaluación final

- Valoración global de la obtención de conocimientos, actitud, participación y vinculación al Servicio por parte del tutor/a.
- Evaluación práctica basada en casos clínicos.

6 CERTIFICACIÓN

Concluido el período formativo, la Dirección de Docencia emitirá un certificado en que hará constar las actividades llevadas a cabo y la evaluación del período formativo como satisfactoria o no satisfactoria a la vista del informe proporcionado por los directores del programa.

La dirección del programa expedirá un informe docente detallado, así como una carta de recomendación en caso necesario a demanda.

Este informe no podrá ser utilizado para la obtención del título español de especialista ni para la homologación del título extranjero correspondiente.

7 REQUISITOS DE PERMANENCIA EN EL CENTRO

7.1 Relación de los profesionales con el Hospital Universitari Vall d'Hebron

El profesional admitido en el programa accederá al recinto del Hospital con una finalidad exclusiva de formación y reciclaje. El profesional admitido tiene un papel de “observador”, de manera que no podrá responsabilizarse de la atención de pacientes ingresados, ambulatorios o de urgencias, ni firmar documentación clínica.

La aceptación en el curso no implicará ningún tipo de vinculación laboral con el Hospital. No se percibirá ningún tipo de compensación económica ni retribución por parte del Hospital durante el tiempo que dure su formación.

Además el profesional deberá disponer de una póliza de accidentes y un seguro que le cubra la asistencia médica. El Hospital se exime de todo tipo de reclamación, por lo que se refiere a enfermedad común o accidente que pudiese sobrevenir como consecuencia de su permanencia en las dependencias del centro, debido a que su vinculación con el centro es exclusivamente para formación.

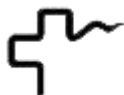
Estará sujeto a la normativa y reglamento interno del Hospital, así como a las normas específicas del servicio o unidad donde realice la formación.

Deberá manifestar un compromiso con la misión, visión y valores del centro comunes al servicio y estar dispuesto a integrarse con el equipo.

Manifestará un claro interés y respeto por la especialidad y por el centro.

7.2 Actividades

El profesional tendrá el horario de formación que establezca con el director de la formación en función del programa.



Estará obligado/a a conocer y respetar la legislación española respecto a la protección de datos de carácter personal (ley 15/1999 de 13 de diciembre) y garantizar el secreto profesional tanto durante su permanencia en el Hospital como después.

Deberá de disponer de una póliza de responsabilidad civil que le cubra los riesgos en que pueda incurrir como consecuencia de las actividades llevadas a cabo durante su período formativo.

8 ANULACIÓN DEL PROGRAMA FORMATIVO

En caso argumentado y justificado de no cumplir con los requerimientos establecidos, el Hospital se reserva el derecho de revocar el permiso de formación en cualquier momento sin derecho a reclamación.

Por otro lado, en caso de que el interesado presente la anulación del programa formativo antes de su inicio, y siempre por causas de fuerza mayor, se le devolverá parte del importe de la matrícula que haya aportado para la confirmación de la plaza. Igualmente, la Dirección del programa podrá proponer al interesado la posibilidad de posponer el inicio de la formación para el año siguiente.

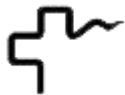
9 TRÁMITE DE SOLICITUD DE LA FORMACIÓN AVANZADA

Documentación a aportar:

- [Formulario de inscripción a la Formación Avanzada](#).
- Fotocopia del DNI/NIE/Pasaporte.
- Fotocopia del visado en caso de que el país de origen lo requiera.
- Fotografía de carnet o pasaporte reciente con su nombre escrito en la parte superior.
- Currículum Vitae conciso y actualizado (máximo tres páginas).
- Escrito exponiendo las razones del su interés por el programa al que opta. Por favor incluya la documentación que considere de interés.
- Copia del título de Medicina.
- Copia del título de especialista.
- Fotocopia del seguro de accidentes y de asistencia sanitaria (a presentar en el momento de la incorporación).
- Fotocopia del seguro de responsabilidad civil (a presentar en el momento de la incorporación).
- Si procede, cartas de recomendación de personas relevantes de su lugar de trabajo u otras, así como del Director del Programa de formación del centro donde se formó.

En las fotocopias de los dos seguros se ha de identificar claramente el nombre de la compañía aseguradora y el número de póliza. Estos documentos son indispensables para que pueda comenzar el período de formación.

Toda la documentación a aportar para realizar la solicitud de admisión al programa se debe enviar por correo electrónico a: aulavhebron@vhebron.net.



10 APROBACIÓN DEL PROGRAMA

Una vez finalizado el proceso de selección de los candidatos, el Aula Vall d'Hebron remitirá por correo electrónico al candidato escogido la resolución de aceptación a la Formación Avanzada.

Confirmada la plaza por parte del interesado, se tramitará mediante pago fraccionado el importe de la matrícula a determinar en función de las fechas y duración del programa.

11 PROCESO DE ADMISIÓN EN EL CENTRO

El día de la incorporación el interesado deberá dirigirse a la Dirección de Docencia para realizar el trámite de admisión al centro.

Secretaría Técnica Aula Vall d'Hebron

Dirección de Docencia

Pl. 5ª Hospital de Traumatología

Telf. +34 93 489 30 49

Paseo Vall d'Hebron 119-129

08035 Barcelona (Spain)

Recuerde que deben aportar la siguiente documentación:

- Fotocopia del seguro de accidentes y de asistencia sanitaria.
- Fotocopia del seguro de responsabilidad civil.

En los dos se debe identificar claramente el nombre de la compañía aseguradora y el número de póliza. Estos documentos son indispensables para que pueda empezar el período formativo en el Hospital.

Así mismo, el interesado deberá de firmar un compromiso de permanencia donde se especifica que conoce, entiende y acepta las condiciones establecidas por el Hospital, y un compromiso de confidencialidad de datos.